


Erasmus

Grecia 23-29 Aprile 2023



**Kalamata
è capoluogo
della regione
di
Messinia**

**con un
caratteristico
centro storico**





¡3, 2... 1!
Here we go



Cattedrale degli Ypapanti

La Cattedrale Ortodossa è una costruzione dalla forma arrotondata, famosa per il suo color ocra, ma soprattutto per i suoi due campanili. La cattedrale è dedicata alla Ypapanti, nome con cui viene designata la Presentazione di Gesù al Tempio. Cattedrale degli Ypapanti.

La prima pietra fu posta il 25 gennaio 1860 e l'edificio fu consacrato il 19 agosto 1873. Subì gravi danni durante il 1986 terremoto, ma è stato successivamente restaurato.




La Chiesa degli Apostoli



Questa chiesa bizantina del XII secolo è famosa come punto di partenza della rivolta all'occupazione turca del 1821. All'interno di questo monumento troverete sontuosi dipinti risalenti al XIV secolo. E' una chiesetta storica che fu costruita nel 1317 dall'imperatore Andronico.

Kastro di Kalamata.



Risalente all'inizio del XIII secolo, fu costruito dai Bizantini e terminato dai Franchi. Non è intricato come le altre fortificazioni medievali del Peloponneso, ma è un luogo meravigliosamente suggestivo con eccellenti vedute della città. Ci sono iscrizioni risalenti all'occupazione veneziana di Kalamata (1685-1715) e gli scavi hanno rivelato il sito della città di Fares del VI secolo, con una piccola chiesa dedicata alla Vergine Maria Kalomata costruita al suo posto - così chiamata perché la sua icona della Vergine (da cui la città ha preso il nome) aveva dei bellissimi occhi neri.

Un parco cittadino dove sono in mostra modelli di treni vecchi e nuovi



Il Museo Victoria G. Karelias



Ci sono molti abiti tradizionali greci ma anche splendidi gioielli e altri oggetti di uso quotidiano provenienti da tutta la Grecia

**Questo è stato un breve racconto del nostro viaggio
che ci è servito per capire come**

IL CORSO ICT IN YOUR CLASS

**sia stato un'opportunità di lavoro che ci ha introdotto
alle nuove tecnologie da applicare nelle lezioni,
mostrando come incorporare gli strumenti web 2.0
gratuiti
nel nostro insegnamento.**



E' un'applicazione Web 2.0 volta a sostenere i processi didattici e di apprendimento tramite piccoli moduli interattivi.

I moduli esistenti possono essere inseriti direttamente nei contenuti didattici, ma anche creati o modificati dagli utenti stessi online.

L'obiettivo è raccogliere moduli riutilizzabili, chiamati app, e metterli a disposizione di tutti.



LearningApps.org

[Cerca tra le App](#)[Crea App](#)[Creare una collezione](#)[Accedi](#)

Categoria

Media: **tutto** ▾

Livelli:

asilo

La formazione e lo sviluppo professionale



- Altre lingue
- Arte
- Astronomia
- Biologia
- Chimica
- Economia
- Filosofia
- Fisica
- Formazione professionale
- Francese
- Geografia
- Informatica
- Ingegneria
- Inglese
- Italiano
- Italiano come lingua straniera
- Latino
- Matematica
- Musica
- Opere
- Politica
- Psicologia
- Religione
- Russo
- Scienze
- Spagnolo
- Sport
- Storia
- Strumenti didattici
- Tedesco
- Tutte le categorie
- Uomo e ambiente

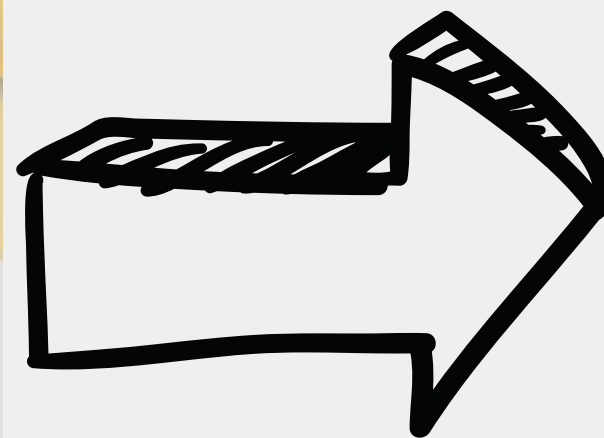
LearningApps.org

Ricerca App

Cerca tra le App

Qui puoi inserire le parole da ricercare all'interno della collezione di App.

« Indietro Continua »



Cerca tra le App

Crea App

Se vuoi sapere quali App sono già disponibili, clicca qui per essere diretto alla pagina della panoramica.


« Indietro Continua »

Crea App

Creare una collezione

Qui puoi creare le tue App con l'aiuto di diversi modelli.

« Indietro Continua »



I miei esercizi

Qui puoi registrarti su learningApps.org. La registrazione è gratuita e ti permette di salvare le App che hai creato.

« Indietro Continua »

Ricerca App

Cerca tra le App

Crea App

Creare una collezione

I miei esercizi

Categoria: Tutte le categorie

Media: tutto

Livelli:

asilo

La formazione e lo sviluppo professionale



Ogni App viene visualizzata con una piccola anteprima.

« Indietro Continua »

il paradigma dei verbi irregolari (n2)



bagno 5



COLLEZIONE CON LE...



IL METODO SCIENTIFICO -



Social network: quando ti connetti,



OROLOGIO 12 24 ORE



FORMAL INFORMAL GREETINGS



Completa la canzone: Ascolta, canta e



P.3 - Gli animali e il freddo di Maestra Ari

Mine	il mio
Yours	il tuo
His	il suo
Hers	la sua
Ours	il nostro
Yours	il vostro
Theirs	il loro

Memory: Possessive Pronouns (test to

Ricerca App

Cerca tra le App

Crea App

Creare una collezione

I miei esercizi

Categoria: Tutte le categorie

Media: tutto

Livelli:

asilo

La formazione e lo sviluppo professionale

Qui puoi scegliere una categoria per limitare le App a un ambito di conoscenza.

Diamo un'occhiata alla categoria Storia.

« Indietro Continua »

il paradigma dei verbi irregolari (n2)

bagno 5

COLLEGA LE VOCALI CON L GIUSTO

IL METODO SCIENTIFICO -

Social network: quando ti connetti,

OROLOGIO 12 24 ORE

FORMAL INFORMAL GREETINGS

Completa la canzone: Ascolta, canta e

P.3 - Gli animali e il freddo di Maestra Ari

Memory: Possessive Pronouns (test to

Categoria: **Storia** ▾

Media: **tutto** ▾

Livelli:

- 1° Guerra mondiale
- Era moderna
- Fenici
- Mesopotamia
- Risorgimento
- Romani
- Greci
- Preistoria
- Rivoluzione francese
- Storia antica
- Medioevo

Ora si è scelta una categoria e verranno visualizzate tutte le relative App.

« Indietro Continua »



<p>Che ore sono? - Maestra Caterina 🇮🇹</p>	<p>OROLOGIO 12 24 ORE</p>	<p>I me...</p>	<p>...SAGGIO INDUSTRIALE</p>	<p>La storia dell'orologio</p>
<p>Roma : Giulio Cesare pagina 78</p>	<p>Civiltà del mare CRETA</p>	<p>LA SCRITTURA GEROGLIFICA</p> <p>LA SCRITTURA EGIZIA</p>	<p>IMPARA: La peste nell'Eruopa del 300</p>	<p>IL COMUNE</p>
<p>LA STORIA DI RUDOLF - PRIMA</p>	<p>CAUSA AVVENIMENTO</p>	<p>GLI ASSIRI www.maestrakatia.it</p>	<p>UNA MISSIONE IN AMERICA LATINA</p>	<p>GLI ASSIRI</p>

Ricerca App

Cerca tra le App

Crea App

Creare una collezione

I miei esercizi

Categoria: **Storia**

Media: **tutto**

Livelli:

asilo

La formazione e lo sviluppo professionale


- 1° Guerra Mondiale
- 2° Guerra Mondiale
- Egizi
- Era moderna
- Etruschi
- Età contemporanea
- Fenici
- Greci
- Medioevo
- Mesopotamia
- Preistoria
- Risorgimento
- Rivoluzione
- Romani



Che ore sono? -
Maestra Caterina



OROLOGIO 12 24 ORE



I mesi dell'anno



IL PAESAGGIO
INDUSTRIALE



La ... l'orologio



Roma : Giulio Cesare
pagina 78



Civiltà del mare
CRETA



LA SCRITTURA
EGIZIA



IMPARA: La peste
nell'Europa del 300



... MUNE



LA STORIA DI
RUDOLF - PRIMA



CAUSA
AVVENIMENTO



GLI ASSIRI
www.maestrakatia.it



UNA MISSIONE IN
AMERICA LATINA




... RI

... e qui le puoi filtrare in base a lingua e livello scolastico.

« Indietro

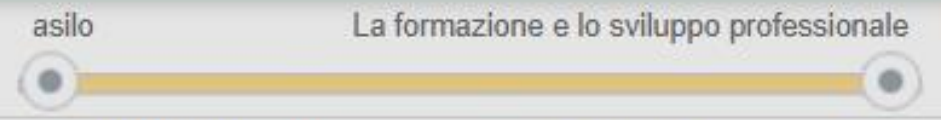
Continua »



Categoria: **Storia** ▾

Media: **tutto** ▾

Livelli:



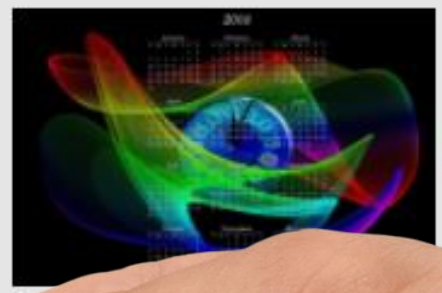
- 1° Guerra Mondiale
- 2° Guerra Mondiale
- Egizi
- Era moderna
- Etruschi
- Età contemporanea
- Fenici
- Greci
- Medioevo
- Mesopotamia
- Preistoria
- Risorgimento
- Rivoluzione francese
- Romani
- Storia antica



Che cosa sono? -



OROLOGIO 12 24 ORE



Se clicchi su una App apparirà la visualizzazione dettagliata.

« [Indietro](#) [Continua](#) »

Roma : Giulio Cesare pagina 78

Civiltà del mare Creta

LA SCRITTURA EGIZIA

IMPARA: La peste nell'Eruopa del 300

IL COMUNE



LA STORIA DI RUDOLF - PRIMA



CAUSA AVVENIMENTO



GLI ASSIRI www.maestrakatia.it



UNA MISSIONE IN AMERICA LATINA



GLI ASSIRI

È possibile usare ogni App come modello per creare una nuova App. Prendendo questo esempio puoi rimuovere delle foto o aggiungerne di nuove.

« Indietro

Continua »

 Crea App simili

1

Per ritrovare facilmente questa App, la puoi salvare qui nel tuo account.

« Indietro

Continua »

 Salva in Le mie App

2

 Crea App

 Creare una collezione

Torniamo alla creazione di App. Puoi usare le App disponibili come modelli per crearne una nuova, oppure scegliere qui tra i modelli vuoti.

« Indietro

Continua »

3

Siamo giunti alla fine.

Per poter sfruttare tutte le possibilità offerte da LearningApps.org hai bisogno di un account. Se non ne possiedi ancora uno, puoi creare subito e gratuitamente un nuovo utente.

Buon divertimento!

Crea utente

Termina tutorial

Ricerca App

Cerca tra le App

Crea App

Creare una collezione

I miei esercizi

i cibi in inglese

2021-03-06

Compito
collega il nome del cibo alla sua figura

OK

The interface displays a collection of food items and their English names on a yellow background. A central instruction box is overlaid on the items. A hand icon is pointing at the 'OK' button in the instruction box.

- bacon
- beans
- bread
- butter
- coffee
- meat
- rice
- tomatoes





collega il nome del cibo alla sua figura

Posso creare un modello

Coppie

Indica per ciascuno due media dello stesso tipo. Puoi unire a piacimento testi, immagini, audio e video.


Coppia 1:   rice Riferimento:  rais  

Coppia 1:    Seleziona immagine  Dimensioni: 640 x 426  Modifica immagine Riferimento: 

Coppia 2:   bread Riferimento:  bred  

Coppia 2:    Seleziona immagine  Dimensioni: 640 x 428  Modifica immagine Riferimento: 

Coppia 3:   fish Riferimento:  fish  

Coppia 3:    Seleziona immagine  Dimensioni: 640 x 426  Modifica immagine Riferimento: 

Coppia 4:   butter Riferimento:  batter  

Coppia 4:    Seleziona immagine  Dimensioni: 640 x 426  Modifica immagine Riferimento: 



Servizio di illustrazione gratuito
che permette di
creare
e condividere
cartoni animati.

Gli insegnanti possono usarlo per:

- creare umorismo nelle classi;
- dimostrare visivamente concetti;
- rendere coinvolgente le lezioni.

1 Cartone: Seleziona l'impostazione dei cartoni animati

1 Telaio Collocamento Puntelli [chat icon] [T icon] [list icon] [square icon] [circle icon] [screen icon] [screen icon] [document icon] [document icon]

Barra degli strumenti



Collocamento

Ricerca

Neutro Nel soggiorno Dal dottore Dal dentista

Puntelli [chat icon] [T icon]

- Persone
- Animali
- Oggetti

Caricamento



We are in the stages of Missene

Where we are ?

Da una foto scattata, si sono inseriti i personaggi con relativo fumetto



Adobe Spark

- è la soluzione web e mobile integrata che consente a tutti, in particolare agli insegnanti e agli studenti di creare facilmente e condividere storie visive
- è gratuito

Costruttore di pagine web online gratuito

- Non sono necessarie competenze di programmazione o progettazione;
- chiunque può creare una storia web utilizzando video, immagini e testo
- testo, foto e video prendono vita all'istante;
- è un programma che presenta movimento fluido ed elegante;
- viene usato per favorire l'apprendimento e l'alfabetizzazione digitale nel aula:
 - gioco vocale e linguistico
 - narrazione creativa
 - narrazione collaborativa
 - saggi e lavori scritti
 - rapporti di classe e blog
 - videogiornale
 - presentazioni ...

Creazione di una locandina

ERASMUS GRECIA

23-29 Aprile 2023

ICT in your class": utilizzo delle ICT nell'insegnamento

We are in the stages of Missene

Where we are ?

Kalamata my Story

Ordinare le coppie

Esempio 1

Esempio 2

Esempio 3

Crea App nuovo

QAudio F

QAudio A

QAudio G

QAudio E

QAudio C

Audio D

Artsteps.com



Un progetto artistico che consente agli alunni di cimentarsi nella progettazione di

- mostre virtuali, attraverso la selezione e la creazione di artefatti bidimensionali (ad esempio dipinti, foto e poster),
- artefatti tridimensionali (ad esempio sculture o piccole installazioni in 3D)
- video in streaming



<https://youtu.be/kpfRs3JkG5s>

Tutorial

The Quizlet logo consists of the word "Quizlet" in a white, serif font, centered within a solid blue rectangular background.

Situato su <https://quizlet.com>

Fornisce attività coinvolgenti e personalizzabili con i contributi di persone

Quizlet è uno strumento che permette di imparare o ripassare il lessico online, autonomamente o in gruppo.

Come funziona? Per usare Quizlet, devi creare un account. Quando ti sei registrato, puoi usare liste di lessico già pronte (pubblicate da altri insegnanti) e modificarle secondo le tue esigenze.

Video tutorial: <https://youtu.be/kgAf4WMfhtI>

URL: <https://www.mindomo.com/>

- Può essere scaricato da


<https://www.mindomo.com/mind-mapping-software#download-mindomo-desktop>



Mindomo

Permette di creare mappe concettuali in collaborazione, mappe mentali, schemi e diagrammi di Gantt

Video tutorial: <https://youtu.be/ZnqNGCkkRXc>



Ed Puzzle è una piattaforma gratuita che consente di creare lezioni multimediali, utilizzando i video in modo interattivo come strumenti per l'apprendimento.

Consente di trasformare qualsiasi video in una lezione.

Video tutorial: <https://youtu.be/urM4Gge9Rw>



Socrative è un'app per effettuare verifiche e quiz on line.

Offre la possibilità di progettare una serie di esercizi anche in forma di gara o di gioco.

Video tutorial:

<https://youtu.be/C2NTIqK0iq0>

<https://youtu.be/MopjjeNMa2I>



Buon lavoro !