

ALL CHILDREN ARE SPECIAL

Corso di Formazione ERASMUS+

Barcellona, 26 giugno-1 luglio 2022

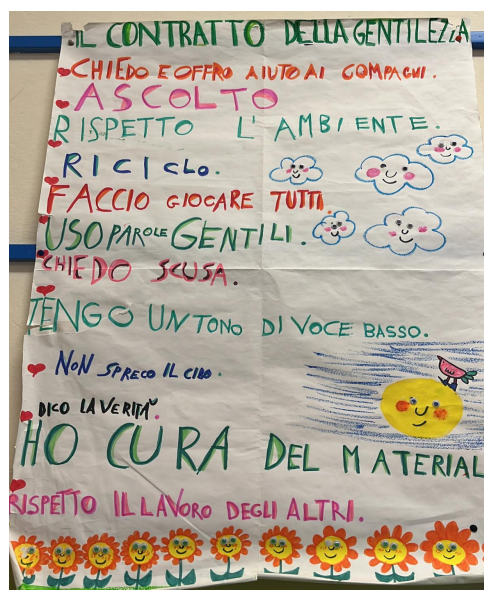
Arsuffi Alessandra, Diliddo Virginia, Ghezzi Maria Gabriella

Grazie al programma Erasmus+ abbiamo avuto l'opportunità di seguire il corso "All children are special" tenuto da un'eccellente docente polacca e con la compagnia di tre insegnanti-studenti svedesi. Ogni giorno, nelle sei ore di lezione, abbiamo avuto l'opportunità di approfondire, attraverso il confronto, la collaborazione e il reciproco ascolto, tematiche fondamentali come l'inclusione, la mindfulness e una visione di scuola che sia sempre più accogliente nei confronti delle diversità individuali.

Di seguito riportiamo alcune attività/proposte didattiche vissute come studentesse durante la formazione e che abbiamo poi replicato in classe poiché ne abbiamo sperimentato l'efficacia e l'importanza in una prospettiva di scuola inclusiva e di qualità.

Contratto

Nei primi giorni di scuola, in tre classi seconde, è stato proposto ai bambini di "costruire" un contratto riguardante i buoni comportamenti da tenere per stare bene a scuola. Ciascun bambino ha scritto su un foglietto un comportamento secondo lui fondamentale per stare bene a scuola con i compagni e con gli insegnanti, successivamente sono stati condivisi i foglietti e in modo democratico è stato scritto il contratto. Per validarlo insegnanti e bambini hanno provveduto a firmarlo.



- **di rilassamento**

Per rilassare i bambini al rientro dalla ricreazione e per permettere loro di ritrovare la giusta concentrazione necessaria per affrontare la lezione, stiamo utilizzando la ruota "[Rilassiamoci](#)".

Wordwall Crea lezioni migliori più velocemente

Home Funzionalità Le Mie Attività I miei risultati Cre

0:13

Gira la ruota

Rilassiamoci

Condividi



● Delle pause

In momenti di particolare fatica o al cambio delle attività durante una lezione, viene proposta la ruota delle pause. Sono gli stessi alunni, dopo le prime volte, a richiedere il suo utilizzo al momento opportuno.

<https://wordwall.net/it/resource/35387543/ruota-delle-pause>







RUOTA DELLE PAUSE

Puzzle

Gli alunni divisi in piccoli gruppi o a coppie, a rotazione, completano dei fogli relativi ad un argomento specifico (di una disciplina o di conoscenza generale) così da costruire conoscenze “collettive” o per ripassare argomenti già affrontati.





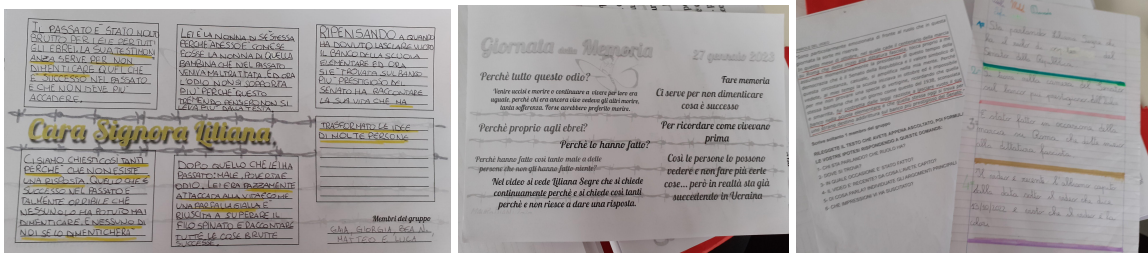
Attività collaborative a coppie, in piccolo gruppo, fra pari e in verticale

Spesso gli alunni sono chiamati a operare in gruppi o a coppie simmetrici (interdipendenza positiva, strutturazione sociale della conoscenza) asimmetrici (tutoring).



Project Based Learning

Gli alunni delle classi quinte hanno lavorato, con tutti i docenti della classe, per circa 15 giorni alla realizzazione del progetto sulla Giornata della Memoria. I docenti hanno operato come tutor e facilitatori, accantonando la scansione per discipline. Gli studenti hanno dovuto operare con autonomia e senso di responsabilità.



Il fiore

Ad inizio anno si sono proposte attività tese a sviluppare un clima sereno e collaborativo: ciascun bambino ha completato il petalo di una grande margherita rispondendo alla domanda “quali sono le cose che ami di più?”. A gruppi di 5 hanno poi condiviso le loro risposte e, nel pistillo centrale di ogni fiore, hanno messo gli elementi che accomunavano tutti i membri del gruppo.



Role play

Gli alunni sono chiamati ad interpretare una situazione, progettando, suddividendo i ruoli e rendendo chiaro l'argomento e gli elementi che lo compongono ai compagni (parti dell'orecchio; giusti della Memoria; miti sulle costellazioni).

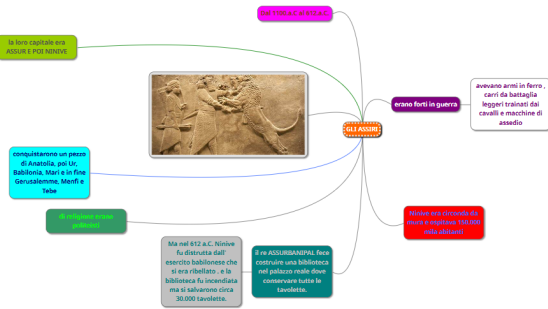



Mappe

Gli alunni realizzano in autonomia o a coppie mappe e schemi relativi ai loro apprendimenti: possono usare colori, immagini...

Mappe e schemi sono molto utili ed inclusivi grazie al formato visivo, alla distribuzione dei contenuti e all'impiego di nessi logici e causali.

Le mappe vengono realizzate sia a mano che, talvolta, con appositi programmi (es. MindMap).



Attiva Windows
Passa a Impostazioni per attivare Windows.